



Færdselsstyrelsen

ALKOLÅS EFTER SPIRITUSKØRSEL

Bliv klogere på hvad et
alkolåskørekort er.

Læs om, hvornår du skal, og
hvornår du kan bruge en
alkolås efter en dom
for spirituskørsel.



Skal eller kan du køre med en alkoholås efter spirituskørsel?

Hvis en domstol fratager dig retten til at køre bil som følge af spirituskørsel, kan du være omfattet af alkoholordningen.

På visse betingelser kan du få lov at køre bil i den periode, hvor du er frataget retten til at køre bil.

I denne vejledning kan du læse mere om hvordan alkoholåse fungerer, de to forskellige ordninger og brugen af alkoholås.


To forskellige alkoholåseordninger

Der findes to forskellige alkoholåseordninger: den 'frivillige' og den 'obligatoriske'.

Hvilken af de to ordninger, du kan være omfattet af, afhænger af, hvor høj din promille var, da du kørte spirituskørsel, og om du tidligere er blevet dømt for spirituskørsel.

Du kan læse mere om begge ordninger i denne vejledning.

I denne vejledning omtales alene 'bil', men alkoholåsen kan også installeres i lastbil, bus, traktor, på motorcykel og stor knallert.



Sådan fungerer en alkolås

En alkolås er et apparat, som måler indholdet af alkohol i din udåndingsluft.

En alkolås installeres i en bil, hvis ejer eller registreret bruger er dømt for spirituskørsel. Alkolåsen forhindrer, at føreren kan starte bilen, hvis han eller hun har en promille over den tilladte grænse.

Alkolåsen er forbundet til bilens tændingssystem og fungerer kort fortalt på den måde, at føreren skal puste i alkolåsen, inden bilen kan starte.

Hvis alkolåsen viser, at føreren ikke har drukket alkohol – eller hvis den viser en promille på under 0,5 – starter bilen som normalt. Hvis alkolåsen

registrerer, at føreren har en promille på mere end 0,5, så kan bilen starte, men ikke køre.

Hvis du har generhvervet din førerret indenfor de første 3 år efter, du har førstegangserhvervet dit kørekort, er grænsen i stedet 0,2.

Under kørslen skal føreren puste i alkolåsen med visse mellemrum. Det sker for at sikre, at føreren ikke drikker alkohol efter at have startet bilen.

Når føreren bliver gjort opmærksom på, at det er tid til at puste i alkolåsen, har føreren 20 minutter til at finde et egnet sted at standse bilen og puste i alkolåsen.

Sker dét ikke inden for 20 minutter, går der en alarm i gang inde i bilen, som først afbrydes, når føreren slukker motoren eller puster i alkolåsen, og pustet er godkendt.



Du skal puste i alkolåsen før bilen kan starte



Alkolåsen er forbundet til bilens tændingssystem



Nyt pust med visse mellemrum

Den frivillige ordning

Den frivillige ordning betyder, at du selv kan vælge, om du vil køre med alkolås – dog under visse betingelser, som du kan læse mere om nedenfor.

Hvis du lever op til betingelserne i den frivillige ordning og vælger at deltage, indebærer det, at du kan generhverve din førerret – det vil sige retten til at køre bil – så snart du er optaget i den frivillige ordning.

Lever du ikke op til betingelserne for ordningen, kan du få frataget din tilladelse til alkolåsordningen. Når perioden, hvor du er frakendt udløber, må du køre bil uden alkolås og skal ikke længere være omfattet en alkolåsordning.

Hvornår skal jeg tilmelde mig?

Du kan på et hvilket som helst tidspunkt i frakendelsesperioden tilmelde dig alkolåsordningen og dermed vælge at køre med alkolås i den resterende del af frakendelsesperioden. Det er naturligvis et krav, at du lever op til betingelserne for den frivillige ordning.

Vælger du ikke at benytte alkolås, er der ingen ændring i den periode, hvor du er frakendt førerretten.

Betingelser

Du kan vælge at benytte den frivillige ordning



hvis du er dømt for spirituskørsel én gang med en promille på mellem 1,2 og 2,0

eller




hvis du er dømt to gange for spirituskørsel og din promille første gang var højst 2,0 og anden gang højst 1,2.

En yderligere betingelse for at deltage i den frivillige ordning er, at du skal undersøges for et muligt alkoholmisbrug. Hvis du har et alkoholmisbrug, skal du gå i behandling for det, og Kriminalforsorgen kontrollerer løbende, at du gennemfører behandlingen.

Bemærk: hvis du er frakendt førerretten ved spirituskørsel, og har forårsaget personskade eller fremkaldt alvorlig fare herfor, er det ikke muligt for dig at benytte den frivillige ordning. Det samme gælder, hvis du er blevet dømt på grund af kørsel under påvirkning af euforiserende stoffer eller hastighed, sammen med spirituskørsel.

**UDEN
ALKOLÅS**




Førerretten er frakendt



Du kan generhverve din førerret

**MED
ALKOLÅS**



Du kan generhverve førerretten, hvis du deltager i alkolåsordningen, indtil udløbet af din frakendelsestid



Du kan ombytte dit kørekort med alkolåskode til et almindeligt kørekort

Den obligatoriske ordning

Den obligatoriske ordning betyder, at du må køre bil, når den periode, du er idømt frakendelse af din førerret, udløber, hvis du samtidig får installeret en alkoholås i din bil. Du skal køre med alkoholåsen i to år.

Hvis du vælger ikke at køre med alkoholås, kan du først få lov til at generhverve din førerret efter yderligere 2 år.

Betingelser

Du er omfattet af den obligatoriske ordning, hvis du er



dømt for spirituskørsel én gang med en promille på over 2,0

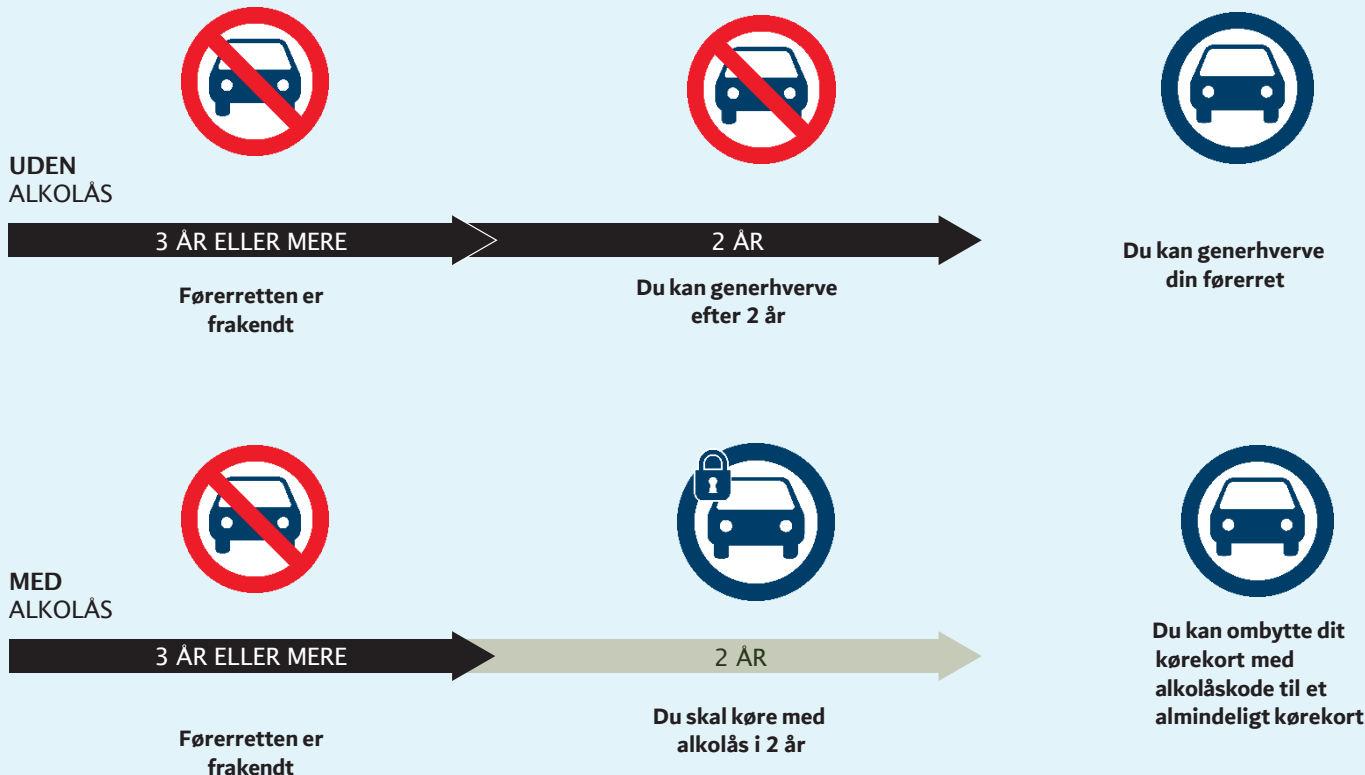
eller



dømt for spirituskørsel to gange, og din promille anden gang var over 1,20 eller



dømt for spirituskørsel tre gange eller flere (uanset promillens størrelse).



Brugen af alkoholås bliver registreret

Alle pust i alkoholåsen bliver registreret og gemt digitalt, i alkoholåsen. Ca. en gang hvert halve år skal du forbi et værksted, som tømmer alkoholåsen for data og sender dem til Færdselsstyrelsen. Ved hjælp af data fra alkoholåsen kontrollerer Færdselsstyrelsen, at vilkårene for at deltage i alkoholåsordningen er overholdt.

Du er personligt ansvarlig for al brug af alkoholåsen. Hvis du fx manipulerer med alkoholåsen, forsøger at deaktivere den, eller hvis du overtræder vilkårene

kan du risikere at få inddraget dit kørekort. Det gælder også, hvis overtrædelsen er foretaget af en anden person end dig.

Det er derfor mest sikkert for dig, at du ikke låner din bil ud i den periode, du kører med alkoholås.




Alkoholåsen skal være godkendt

Færdselsstyrelsen har godkendt de leverandører af alkoholåse, der lovligt må anvendes i forbindelse med alkoholåsordningen.

Du skal selv vælge, hvilken godkendt leverandør du vil benytte til at installere alkoholåsen i din bil. Du står også selv for at kontakte leverandøren og betale alle udgifter forbundet med installationen.

Leverandørerne kan oplyse dig om prisen for henholdsvis køb eller leje af deres alkoholås, service af alkoholåsen mv.

Du kan finde en liste over godkendte leverandører ved at skanne QR koden.

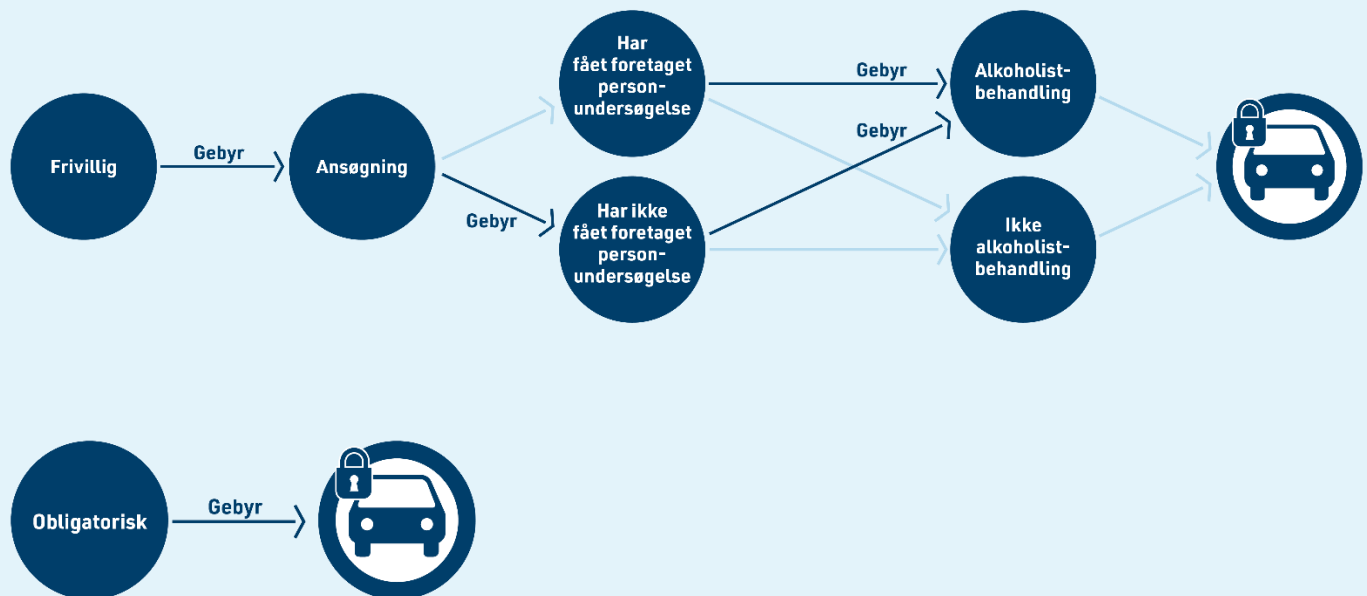


SÅDAN GØR DU, HVIS DU VIL KØRE MED ALKOLÅS

1. Du ansøger hos den kommunale borgerservice om at få udstedt et kørekort, hvoraf det fremgår at du skal køre med alkolås. Du skal ansøge i god tid (ca. 3 mdr.), før du ønsker at begynde at køre med alkolås.
2. Færdselsstyrelsen undersøger, om du opfylder kravene til at deltage i alkolåsordningen.
3. Hvis du opfylder kravene, vil Færdselsstyrelsen informere dig om de vilkår, som gælder for dig, herunder om du skal undersøges for eventuelt alkoholmisbrug.
4. Du skal melde dig til et obligatorisk kursus i Alkohol, Narko og Trafik kursus (ANT-kursus). Dette kursus skal være gennemført, inden du kan gå til kontrollerende køreprøve. Læs mere på www.antk.dk.
5. Du går til kontrollerende køreprøve (dvs. både teori- og praktisk prøve) hos Færdselsstyrelsen.
6. Når du har bestået den kontrollerende køreprøve, får du udstedt et kørekort, hvoraf det fremgår, at du skal køre med alkolås.
7. Du køber eller lejer en alkolås hos en godkendt leverandør og får den installeret i en bil, hvor du personligt er registreret som ejer eller bruger ved Motorregisteret hos Skatteforvaltningen.
8. Du må nu køre i din bil med alkolås.
9. Ca. en gang hvert halve år skal du have tjekket alkolåsen på et værksted
10. Efter din alkolåsperiode er overstået, kan du få udstedt et almindeligt kørekort uden at du skal til en ny kontrollerende køreprøve

Omkostninger ved at deltage i alkolåsordningen

Deltagelse i alkolåsordningen er brugerfinansieret. Det betyder, at du selv skal betale for de omkostninger, der er i forbindelse med at deltage i alkolåsordningen. Det vil sige undersøgelse for evt. alkoholmisbrug, Færdselsstyrelsens administration, køb/leje af alkolåsen, installation på værksted, service af alkolåsen mv. I graferne herunder kan du se forløbet for betaling i henholdsvis den frivillige og den obligatoriske ordning.



De samlede omkostninger varierer alt efter hvilken alkolåsordning, du bliver omfattet af, hvordan du anskaffer alkolåsen osv.

Mere information om alkoholordningen

fstyr.dk

På Færdselsstyrelsens hjemmeside kan du læse mere om alkoholordningen og tilgå listen over godkendte leverandører af alkohol.

